



스마트폰으로 좌측 QR코드를 스캔해 보세요.
공주월송 A-4블록 영구임대
 정보를 확인하실 수 있습니다.



인터넷(LH 청약센터 홈페이지 <https://apply.lh.or.kr>) 또는
 모바일(App명칭 : LH청약센터)로 신청(24시간 신청가능)



임대문의 **1600-1004**

LH 홈페이지 www.lh.or.kr
 LH 청약센터 <http://apply.lh.or.kr>



흥미진진
 공주의 새로운 주거중심

공주야! 월송家자

「 행복주택 · 국민임대 · 영구임대 혼합단지 입니다 」

공주월송 A-4블록 영구임대

총 150세대 [전용 26㎡]

교통 · 생활 · 자연이 함께하는 흥미진진 공주월송 영구임대!



공주야! 월송가자

공주월송 A-4블록 영구임대
Gongju Wolsong A-4BL



교통 · 생활 · 자연이 어우러진
공주월송 A-4블록.

공주의 새로운 주거중심이 되다!

공주월송 A-4블록 총 820호

행복주택 별도공급 296호	국민임대 별도공급 374호	영구임대 금회공급 150호
-------------------	-------------------	-------------------

각 유형별 중복 신청이 불가합니다.



Contents

- 02 Contents
- 04 이미지투시도
- 06 치구조감도 | 토지이용계획도
- 08 교통망도
- 10 단지조감도 | 조경배치도
- 12 Unit Plan
- 14 단지배치도 | 동호배치도
- 16 마감재 시설내역

풍부한 생활 인프라와
행복도시 사이!
**더 살기 좋은 집이
있습니다.**

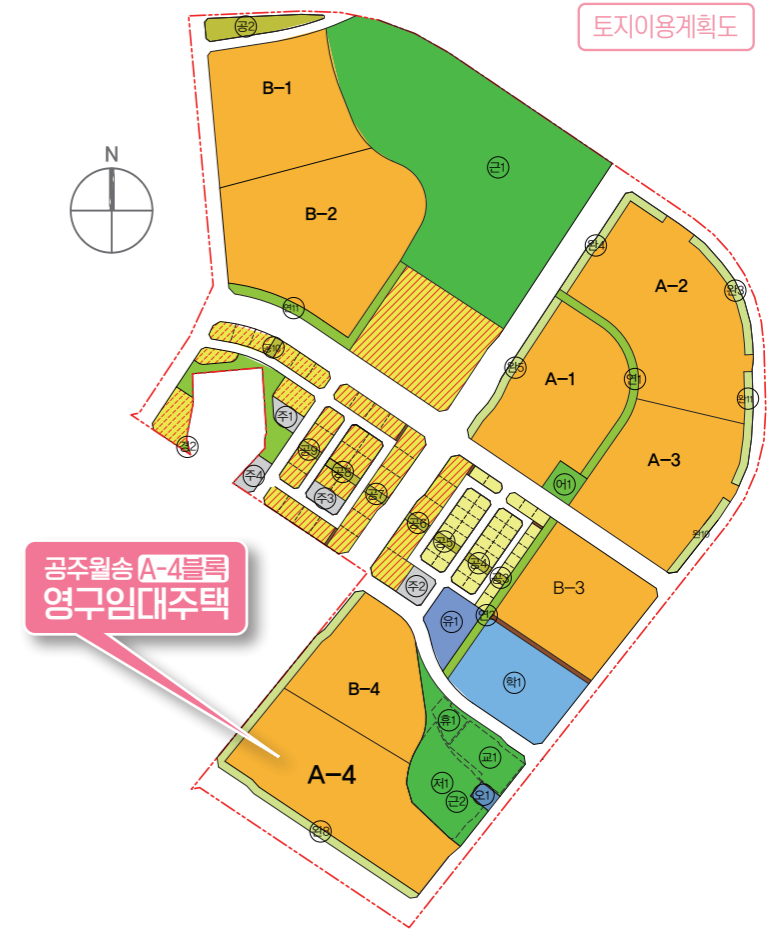
자연과 도시 사이, 새집과 내 집 사이!
공주월송 A-4블록 영구임대주택에서 행복한 여정을 시작합니다.



※ 상기 이미지 투시도는 공주월송 A-4BL 단지 전체의 이미지이며, 해당단지 내 본회공급하는 영구임대주택이 위치하고 있습니다.
 ※ 상기 이미지 투시도는 입주자의 이해를 돕기 위한 CG컷으로 실제 시공과는 차이가 있을 수 있으며, 건물의 색채 및 외부 등은 인허가, 색채심의 및 법규 등으로 인하여 실제 시공시 변경될 수 있습니다.

신관동과 월송지구의 인프라가 결합된 편리한 생활과
백제의 숨결을 만끽할 수 있는 공주의 새로운 중심!

- 인근 IC를 통한 대전, 세종으로의 편리한 접근성
- 생활의 심포가 될 공산성, 무령왕릉, 공주박물관까지



범례

지 구 계	준주거용지	근린공원	경관녹지	연결녹지	지류시설
공동주택용지	학 교	어린이공원	보행자전용도로	공공공지	휴양 교양시설
단독주택용지	유 치 원	완충녹지	오수중계펌프장	주 차 장	

더 빠른 교통
 교통·생활·자연이 다 갖춰진 공주의 새로운 주거중심으로 36번국도와 당진~영덕고속도로를 통해 접근이 편리한 세종과 대전

더 편리한 생활
 영화관, 대형마트, 은행 등 신관동의 인프라와 공주대·산업단지까지 가까운 직주근접 환경

※ 상기 지구조감도 및 토지이용계획도는 입주자의 이해를 돕기 위한 개략도로 실제와 차이가 있을 수 있습니다.

새 집에서 가벼운 임대료로 편리한 생활을 누리는 특권 편의와 쾌적함을 더한 주거문화를 만들어 갑니다.

- 대형마트, 은행 등 풍부한 생활 인프라
- 호대산-금강-금강수목원-계룡산으로 이어지는 우수한 자연환경과 맑은 기운



▲ 공주대학교



▲ 공주종합버스터미널



▲ 서세종IC



▲ 금강

공주의 새로운 주거중심, 공주월송에서 펼쳐지는 행복한 미래!

1Km 공주대학교 신관캠퍼스

공주대학교(신관캠퍼스)가 단지로부터 불과 약 1Km(직선)로 단지와 학교를 도보 또는 자전거로 다닐 수 있는 대학생에게 특화된 입지

2km 공주종합버스터미널

공주종합버스터미널이 단지로부터 불과 약 2km(직선) 사회초년생 등 출,퇴근이 필요한 직장인에게 특화된 입지

500m 월송동 주민센터

월송동 주민센터가 단지로부터 불과 약 500m(직선)로 행정인프라 구축

* 상기 교통망도 및 이미지는 입주자의 이해를 돕기 위한 개략도로 실제와 차이가 있을 수 있습니다.

내게 딱 맞는 단지설계와 다양한 시설로 채워진 공주월송 공주월송 A-4블록에서 누릴 수 있는 또 하나의 특권입니다.

- 공주 최대 규모 택지지구에 갖추어져 있는 생활 편의시설과 공원 등
- 편리한 생활을 누리며 내일을 위한 꿈을 꿀 수 있는 공주월송 A-4블록



공주월송 A-4블록 총 820세대 / [금회공급] 영구임대 150세대

영구임대 150세대		행복주택 296세대			국민임대 374세대		
26A	26AS	24형	36A	49A	29형	37A	46형
106세대	44세대	142세대	96세대	58세대	140세대	101세대	133세대

안전을 위한 무인택배보관소

입주민이 공동으로 이용할 수 있는 무인택배보관소가 설치되어 편리성과 함께 안전까지 도모하는 특화 공간



건강을 위한 멀티스포츠룸

바쁜 일상에 멀리가지 않고도 가까이서 언제나 운동을 즐기며 건강까지 생각할 수 있는 힐링 공간



※ 상기 단지조감도 및 이미지는 입주자의 이해를 돕기 위한 개략도로 실제와 차이가 있을 수 있습니다.
 ※ 상기 단지조감도의 태양광판넬 크기 및 위치는 추후 상황에 따라 변경될 수 있음을 알려드립니다.

UNIT PLAN

26A / AS

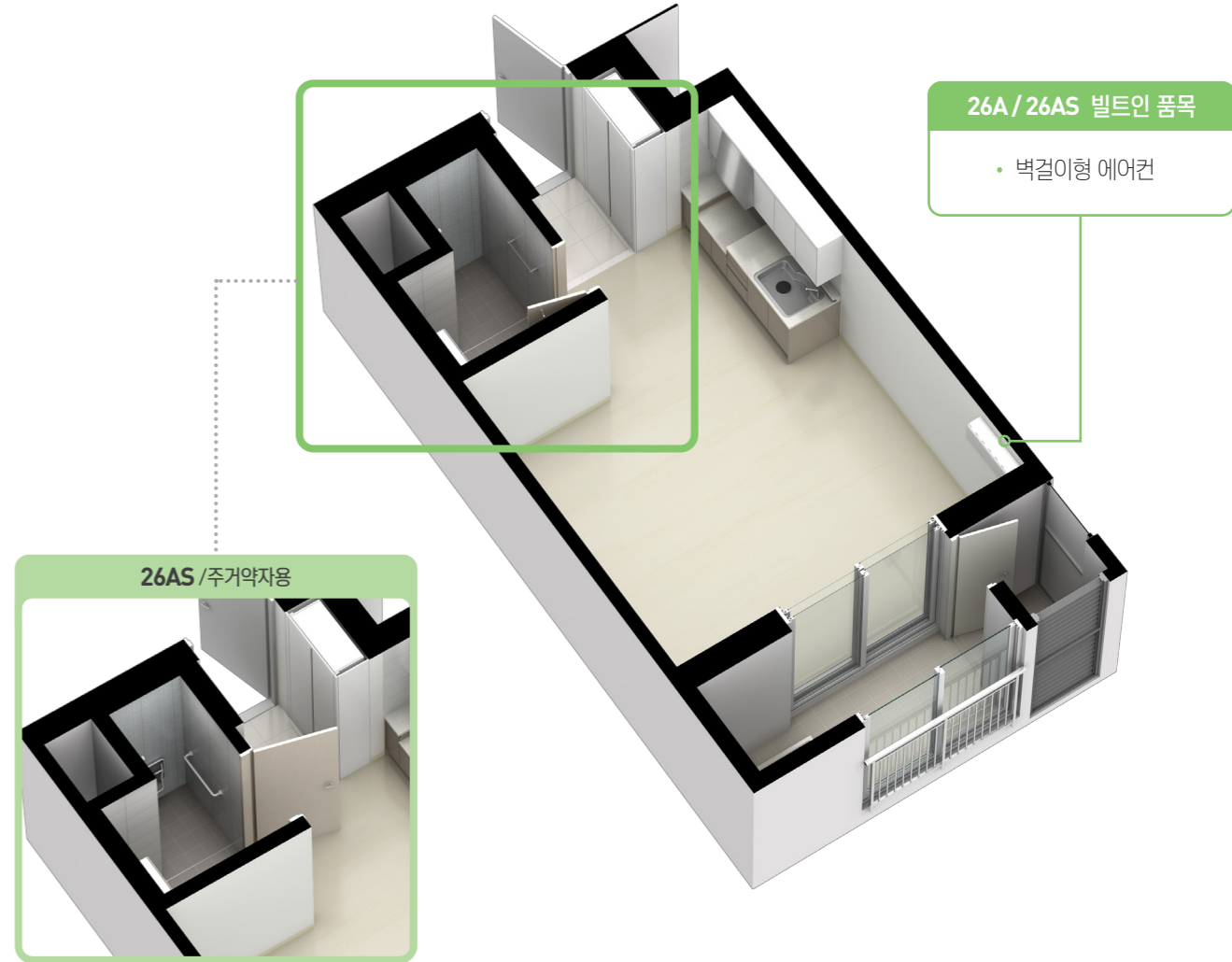
26A | 106 세대

26AS | [주거약자용] 44 세대

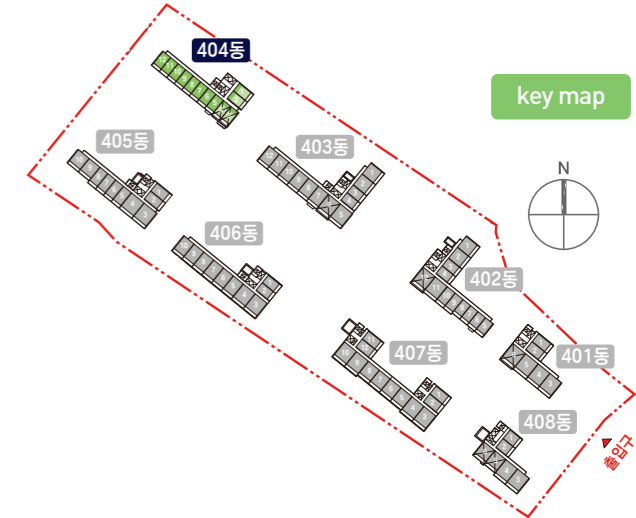
주택면적	
전용면적	26.0400㎡
주거공용	12.9524㎡
기타공용	3.1395㎡
주차장	9.9358㎡
계약면적	52.0677㎡

실별면적	
침실 / 거실	13.97㎡
주방 / 식당	6.94㎡
욕실	3.48㎡
현관	1.65㎡
합계	26.04㎡

발코니면적	
발코니	6.75㎡



- ### 주거약자용 편의시설
- 욕실 및 현관 안전손잡이
 - 욕실 접이식의자
 - 하부 야간보행센서등
 - 욕실 문 규격 확대



※ 본 홍보물에 표시된 평면도(치수, 구획선), 투시도, CG, 면적 및 마감재의 형태, 재질, 색상은 입주자의 이해를 돕기 위한 것이므로 실제 시공시 다소 변경될 수 있습니다.
 ※ 각 세대별 주거공용면적은 당해 단지 전체의 주거공용면적을 세대별 전용면적 비율에 따라 배분하였으므로 계약상 주거공용면적이 당해세대의 공용부분 실제 면적과 일치하는 것은 아닙니다.
 ※ 평면도의 배치구조는 호라인에 따라 대칭될 수 있으며 평면도상 치수는 벽체 중심선을 기준으로 했으며 실측과 다를 수 있습니다.
 ※ 주택면적은 법정단위인 ㎡로 표기하였습니다.(㎡를 평으로 환산하는 산식: ㎡×0.3025=평)
 ※ 현관문 개폐방향은 세대에 따라 다를 수 있습니다.
 ※ 평면도상 치수는 벽체 중심선 기준이므로 가구배치 등에 착오 없으시기 바랍니다.
 ※ 아이소 및 평면도에 표현된 마감재(가구류, 문짝, 타일, 도배지, 바닥재)의 형태, 재질, 색상은 입주자의 이해를 돕기 위해 임시 구현된 것이며, 현재 공정관계상 미선정자재로서 실제 시공시 변경될 수 있습니다.

품목		시설내역	비고	
현관	현관도어록	레바형 도어록		
	바닥	자기질타일		
	신발장(문짝/체대)	HPL(가구전용)		
	현관등	LED 센서등		
거실/주방	벽지/천장지	실크벽지/발포벽지		
	바닥	룸카펫(T=2.0)	26AS형 4.5T	
	주방벽	도기질타일		
	주방가구	문짝/체대	HPL(가구전용)	
		상판	BMC인조대리석	
		수전	설치	
비디오폰	컬리 비디오폰			
침실	바닥	룸카펫(T=2.0)	26AS형 4.5T	
	벽지/천장지	실크벽지/발포벽지		
	침실문짝/문틀	합성수지(ABS)		
	창호	목재 미서기문		
욕실(UBR)	벽	도기질타일		
	바닥	자기질타일		
	욕실문	합성수지(ABS)		
	세면기	시스템욕실		
	양변기	시스템욕실		
	샤워 및 세면기수전	시스템욕실		
	기타	-		
발코니	바닥	자기질타일		
	내외부창호	PL창(데코시트)		
	세탁기용수전	가로꼭지(십자핸들)		
정보통신	위성/TV수신시스템	TV유성/TV단자		
	초고속정보통신건물	초고속정보통신건물 1등급		
	CCTV시스템	공용부분설치		
기타	복도창호(세대)	PL창		

더 나은 삶 더 나은 내일
함께 만드는
나

※ 상기 마감재 내역은 자재의 품질, 품귀, 시공여건 등의 사유로 동등 이상의 제품으로 대체시공 될 수 있습니다.