

경기도 수원시 장안구 경수대로 910(조원동 752-10)



(463-870)경기도 성남시 분당구 성남대로 54번길 3(구미동 175)

수원호매실 A-8블록

국민임대주택 100세대



사람, 도시, 자연이, 하나되는 호매실에서
당신만의 특별한 세상을 꿈꾸세요!



지역조감도 · 교통망도

도시의 편리함과 자연의 쾌적함을 다 갖춘 **새로운 주거도시**
여유 · 풍요 · 미래... 당신이 꿈꾸던 소중한 가치들이 **호매실**에 있습니다.



※ 상기 지역조감도 및 교통망도는 입주자의 이해를 돕기 위한 개략도이므로 실제와 다소 차이가 있을 수 있습니다.

빠르고 편리한 **쾌속도시**가 만들어집니다!

■ 신분당선 연장선(예정) ■ 호매실 — 광고 — 정자역 — 판교역 — 강남역



사통팔달, 수도권 서남부 교통의 중심지역 |

과천-봉담간 고속화도로와 국도 42호선 및 43호선 도로가 연계되고, 지하철 분당선(수원역), 수원-광명간 민자고속도로(공사중), 지하철 신분당선(예정) 등 수도권 각 도시로의 접근이 빠르고 편리합니다.

편리한 생활, 다양한 문화 인프라 |

지구 내 홈플러스, 제2실내체육관(공사중), 공공도서관(공사중), 및 지구 인근 서수원 이마트, 수원역 AK백화점 등 다양한 생활 인프라로 높은 생활편익이 기대됩니다.

다양한 녹지공간, 쾌적한 주거환경 |

칠보산의 수려한 자연환경과 어울리는 녹지공간으로 자연과 더 가까워집니다.

단지조감도 · 토지이용계획도

햇살과 바람을 부르는 **단지계획**, 보는 대로 즐거운 **조망권**
 사람중심 **커뮤니티 공간**으로 마음의 풍경까지 여유로워집니다.



* 상기 단지조감도는 입주자의 이해를 돕기 위한 개략도이므로 실제와 다소 차이가 있을 수 있습니다.

토지이용계획도



* 상기 토지이용계획도는 입주자의 이해를 돕기 위한 개략도이므로 실제와 다소 차이가 있을 수 있습니다.

29A

29.9500㎡ / 75세대

주택면적

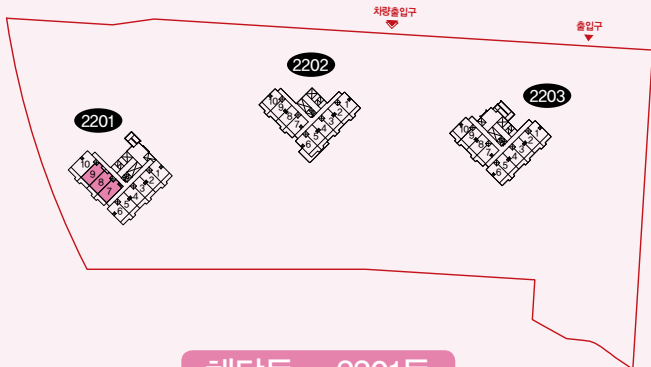
전용면적	29.9500㎡
주거공용면적	19.9187㎡
기타공용면적	5.8644㎡
지하주차장	10.1443㎡
계약면적	65.8774㎡

실별면적

현관	1.84㎡
욕실	3.19㎡
주방/식당	12.21㎡
거실/침실	12.28㎡
발코니초과	0.43㎡
계	29.95㎡

발코니면적

발코니	6.76㎡
-----	-------



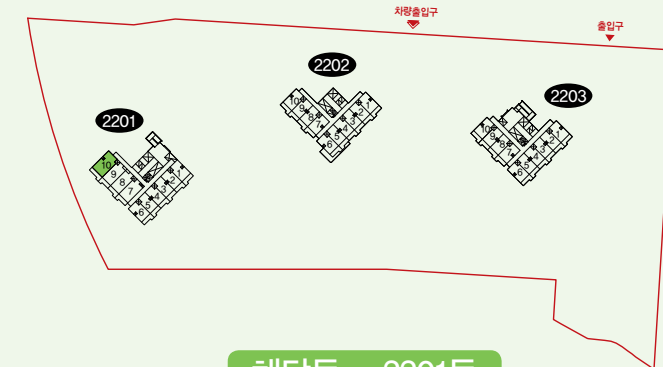
해당동 - 2201동



- ※ 상기평면도는 입주자의 이해를 돕기 위한 개략도이므로 실제와 다소 차이가 있을 수 있습니다.
- ※ 정부의 법정계량단위 사용권장으로 평단위를 표시하지 않았으나, 산식을 참고하시기 바랍니다.(㎡ X 0.3025 = 평)
- ※ 세대내 가구, 문짝 등의 형태, 크기, 무늬 및 내부 마감재 색상은 입주자의 이해를 돕기 위한 것으로 실제와 차이가 있을 수 있습니다.
- ※ 상기치수는 이해를 돕기 위한 참고수치로서 실제와 다소 차이가 있을 수 있습니다.
- ※ 평면도의 배치구조는 호라인에 따라 대칭될 수 있습니다.
- ※ 벽체두께는 구조설계상 동 및 층높이에 따라 다를 수 있습니다.



- ※ 상기평면도는 입주자의 이해를 돕기 위한 개략도이므로 실제와 다소 차이가 있을 수 있습니다.
- ※ 정부의 법정계량단위 사용권장으로 평단위를 표시하지 않았으나, 산식을 참고하시기 바랍니다.(㎡ X 0.3025 = 평)
- ※ 세대내 가구, 문짝 등의 형태, 크기, 무늬 및 내부 마감재 색상은 입주자의 이해를 돕기 위한 것으로 실제와 차이가 있을 수 있습니다.
- ※ 상기치수는 이해를 돕기 위한 참고수치로서 실제와 다소 차이가 있을 수 있습니다.
- ※ 평면도의 배치구조는 호라인에 따라 대칭될 수 있습니다.
- ※ 벽체두께는 구조설계상 동 및 층높이에 따라 다를 수 있습니다.



해당동 - 2201동

33A

33.9800㎡ / 25세대

주택면적

전용면적	33.9800㎡
주거공용면적	22.5989㎡
기타공용면적	6.6535㎡
지하주차장	11.5093㎡
계약면적	74.7417㎡

실별면적

현관	1.78㎡
욕실	3.00㎡
주방/식당	9.69㎡
거실/침실	13.81㎡
침실 1	5.32㎡
발코니초과	0.38㎡
계	33.98㎡

발코니면적

발코니	7.46㎡
-----	-------

단지배치도 · 동호배치도



※ 상기 단지배치도는 입주자의 이해를 돕기 위한 개략도이므로 실제와 다소 차이가 있을 수 있습니다.
 ※ 상기 단지배치도의 각 시설 설치계획 등은 사업 추진과정에서 변경될 수 있습니다.

수원호매실 A-8블록 712세대, 3개동 29A형 75세대(국민임대) 33A형 25세대(국민임대) (영구임대) 612세대

2510	2509	2508	2507	2506	2505	2504	2503	2502	2501
2410	2409	2408	2407	2406	2405	2404	2403	2402	2401
2310	2309	2308	2307	2306	2305	2304	2303	2302	2301
2210	2209	2208	2207	2206	2205	2204	2203	2202	2201
2110	2109	2108	2107	2106	2105	2104	2103	2102	2101
2010	2009	2008	2007	2006	2005	2004	2003	2002	2001
1910	1909	1908	1907	1906	1905	1904	1903	1902	1901
1810	1809	1808	1807	1806	1805	1804	1803	1802	1801
1710	1709	1708	1707	1706	1705	1704	1703	1702	1701
1610	1609	1608	1607	1606	1605	1604	1603	1602	1601
1510	1509	1508	1507	1506	1505	1504	1503	1502	1501
1410	1409	1408	1407	1406	1405	1404	1403	1402	1401
1310	1309	1308	1307	1306	1305	1304	1303	1302	1301
1210	1209	1208	1207	1206	1205	1204	1203	1202	1201
1110	1109	1108	1107	1106	1105	1104	1103	1102	1101
1010	1009	1008	1007	1006	1005	1004	1003	1002	1001
910	909	908	907	906	905	904	903	902	901
810	809	808	807	806	805	804	803	802	801
710	709	708	707	706	705	704	703	702	701
610	609	608	607	606	605	604	603	602	601
510	509	508	507	506	505	504	503	502	501
410	409	408	407	406	405	404	403	402	401
310	309	308	307	306	305	304	303	302	301
210	209	208	207	206	205	204	203	202	201
110	109	108	107	106	105	104	103	102	101

33A 29A 영구임대
 2201동 250세대(영구임대 : 150세대 / 국민임대 : 100세대)

2310	2309	2308	2307	2306	2305	2304	2303	2302	2301
2210	2209	2208	2207	2206	2205	2204	2203	2202	2201
2110	2109	2108	2107	2106	2105	2104	2103	2102	2101
2010	2009	2008	2007	2006	2005	2004	2003	2002	2001
1910	1909	1908	1907	1906	1905	1904	1903	1902	1901
1810	1809	1808	1807	1806	1805	1804	1803	1802	1801
1710	1709	1708	1707	1706	1705	1704	1703	1702	1701
1610	1609	1608	1607	1606	1605	1604	1603	1602	1601
1510	1509	1508	1507	1506	1505	1504	1503	1502	1501
1410	1409	1408	1407	1406	1405	1404	1403	1402	1401
1310	1309	1308	1307	1306	1305	1304	1303	1302	1301
1210	1209	1208	1207	1206	1205	1204	1203	1202	1201
1110	1109	1108	1107	1106	1105	1104	1103	1102	1101
1010	1009	1008	1007	1006	1005	1004	1003	1002	1001
910	909	908	907	906	905	904	903	902	901
810	809	808	807	806	805	804	803	802	801
710	709	708	707	706	705	704	703	702	701
610	609	608	607	606	605	604	603	602	601
510	509	508	507	506	505	504	503	502	501
410	409	408	407	406	405	404	403	402	401
310	309	308	307	306	305	304	303	302	301
210	209	208	207	필로티	204	203	202	201	
110	109	108	107		104	103	102	101	

영구임대 영구임대
 2202동 226세대(영구임대)

				2406	2405	2404	2403	2402	2401
2310	2309	2308	2307	2306	2305	2304	2303	2302	2301
2210	2209	2208	2207	2206	2205	2204	2203	2202	2201
2110	2109	2108	2107	2106	2105	2104	2103	2102	2101
2010	2009	2008	2007	2006	2005	2004	2003	2002	2001
1910	1909	1908	1907	1906	1905	1904	1903	1902	1901
1810	1809	1808	1807	1806	1805	1804	1803	1802	1801
1710	1709	1708	1707	1706	1705	1704	1703	1702	1701
1610	1609	1608	1607	1606	1605	1604	1603	1602	1601
1510	1509	1508	1507	1506	1505	1504	1503	1502	1501
1410	1409	1408	1407	1406	1405	1404	1403	1402	1401
1310	1309	1308	1307	1306	1305	1304	1303	1302	1301
1210	1209	1208	1207	1206	1205	1204	1203	1202	1201
1110	1109	1108	1107	1106	1105	1104	1103	1102	1101
1010	1009	1008	1007	1006	1005	1004	1003	1002	1001
910	909	908	907	906	905	904	903	902	901
810	809	808	807	806	805	804	803	802	801
710	709	708	707	706	705	704	703	702	701
610	609	608	607	606	605	604	603	602	601
510	509	508	507	506	505	504	503	502	501
410	409	408	407	406	405	404	403	402	401
310	309	308	307	306	305	304	303	302	301
210	209	208	207	206	205	204	203	202	201
110	109	108	107	106	105	104	103	102	101

영구임대 영구임대
 2203동 236세대(영구임대)

주요마감재 시설내역

품목	시설내역	비고	
현관	현관도어록	헤어락	
	신발장	HPM마감	
	현관바닥	자기질 타일	
거실	현관등	센서등	
	비디오폰	설치	
	거실바닥재	룸카펫(2.3T)	
	거실등	일반형	
주방	거실벽지	벽:실크, 천장:발포	
	싱크대	상판:HPM, 문짝:LPM	
	개수대	언더싱크용	
	레인지후드	슬림형(빌트인)	
	주방싱크수전	대불이 측면 개폐형	
	주방바닥재	룸카펫(2.3T)	
	주방타일	도기질시유타일	
침실	침실바닥재	룸카펫(2.3T)	
	침실벽지	벽:실크, 천장:발포	
	침실문짝	ABS도어	
	창호	합성수지	
욕실	욕조	없음	
	세면기	백색, 원형	
	양변기	투피스형	
	샤워수전	싱글레버	UBR
	세면기수전	싱글레버	
	욕신타일	벽:도기질, 바닥:자기질	
발코니	발코니샷시	합성수지	
	냉수전	2구(카프링+물뿌리기)	
	온수수전	2구(일반+카프링)	
기타/정보통신	위성TV수신시스템	설치	
	정보통신	설치	
	CCTV시스템	설치	

NH 수원호매실 A8BL 국민임대주택 100호 입주자 모집 [2014.08.20. 공고]

건설위치 및 호수 : 경기도 수원시 권선구 호매실동, 금곡동 일원 수원호매실 보금자리주택지구 내 A8블록 국민임대주택 100호

1 임대대상 및 임대조건

공급 형태	주택 유형	세대당 계약면적(㎡)						공급호수			해당동	임대조건(천원)				입주 예정
		합계	주거전용	주거공용	그 밖의 공용면적		계	우선 공급	일반 공급	임대보증금			임대료			
					기타공용	주차장				계		계약금		잔금		
29	29A	65.8774	29.95	19.9187	5.8644	10.1443	75	56	19	2201	15,500	3,100	12,400	157	2016. 2월	
33	33A	74.7417	33.98	22.5989	6.6535	11.5093	25	14	11	2201	16,800	3,360	13,440	184		

- ※ A8블록(총 712호)은 영구임대(612호)와 혼합된 블록으로 금회 공급대상은 국민임대 100호임
- ※ 주택유형별로 구분하여 신청접수를 받으며, 동호는 컴퓨터 무작위 추천하며 동호확정 후 변경 불가
- ※ 주택유형은 설계타입별 구분을 표시한 것으로 자세한 사항은 팸플릿을 참조바람
- ※ 주거전용면적은 주거용도로만 쓰이는 면적이며, 주거공용면적은 계단, 복도, 주현관 등 공동주택의 지상층에 있는 면적이며, 기타공용면적은 주거공용면적을 제외한 관리사무소, 노인정, 경비초소, 지하층 등의 공용면적임
- ※ 위 주택은 벽식구조, 경사지붕, 복도식으로 건설되었으며, 난방방식은 지역난방이고, 분양전환하지 않는 임대주택임
- ※ 이 주택의 최초 임대차계약기간은 2년이며, 계속 거주를 희망하는 경우에는 관계법령에서 정한 입주자격을 충족하는 자에 한하여 2년 단위로 계약을 갱신할 수 있음
- ※ 위 임대조건은 최초 임대차계약기간 동안 국민임대주택 입주자격을 충족하는 자에게 적용되는 금액이며, 동별·층별·향별 차등이 없으며, 입주기간 중 관계법령이 정한 범위 내에서 임대보증금 및 월임대료가 인상될 수 있으며, 예비입주자의 경우 계약체결시점에 당해 주택의 임대조건이 변경되는 경우에는 변경된 임대조건으로 계약체결하여야 함
- ※ 임대보증금 중 계약금은 계약체결시, 잔금은 입주 전에 납부하여야 함
- ※ 입주지정기간이 종료되는 달의 다음 달부터 전환보증금(계약자의 선택사항) 납부가 가능하며, 향후 입주안내문을 통해 별도 안내예정임
- ※ 이 주택의 입주예정일은 사정에 따라 변경될 수 있으며 정확한 입주시기는 추후 개별 통보함
- ※ 「주택공급에 관한 규칙」 제32조 제4항 철거민 등이 국민임대주택 입주기준소득을 초과하는 경우 아래와 같이 임대보증금 및 월임대료를 할증부과함

기준소득 초과비율	10% 이하	10% 초과 30% 이하	30% 초과
임대조건 할증비율	10%	20%	40%

2 신청자격 [입주자모집공고일(2014. 8. 20.) 현재, 아래 조건(①~③)을 모두 갖춘 자]

- 무주택세대주인 자**
 - ※ 무주택세대주라 함은 세대주 본인을 포함한 세대원 전원이 주택을 소유하고 있지 아니한 세대의 세대주임
 - 세대원 기준 : 세대주(신청자)를 제외한 세대주와 동일한 세대별 주민등록표상에 등재된 배우자, 직계존속, 직계비속(세대주(신청자)와 배우자 주민등록이 분리된 경우 배우자 및 배우자의 동일한 세대별 주민등록표상에 등재되어 있는 세대주(신청자)의 직계존속 및 직계비속 포함. 이하 이 공고문에서 같음)
 - ※ '해당세대' 및 '가구원'이라 함은 세대주(신청자) 본인과 세대원을 말함. 이하 이 공고문에서 같음
 - ※ 소년·소녀가정으로서 시장 등의 추천을 받은 자, 가정폭력피해자·성폭력피해자·범죄피해자 중 여성가족부장관·법무부장관이 정하는 기준에 해당하는 자, 보호대상 한부모가족, 귀환군공포로는 세대주 요건을 제외하며, 가정폭력피해자의 경우 주민등록표등본상 분리된 배우자 및 분리된 배우자와 동일한 세대를 이루고 있는 세대원의 무주택, 소득, 자산요건도 제외
 - ※ '임신 중인 태아'의 자녀인정 범위 : 가구원수(공급규칙 제32조 제1항), 3자녀 이상 다자녀가구 우선공급(공급규칙 제32조 제6항), 부양가족수 및 미성년 자녀수(공급규칙 제32조 제12항)에 적용하며, 다태아의 경우 모두 자녀로 인정(임신사실 확인 : 임신진단서)

② 아래의 소득 기준에 해당하는 자

가구원수	월평균소득	참고사항
3인 이하	3,224,350원 이하	* 좌측 월평균소득은 전년도 도시근로자 가구당 월평균 소득의 70% 금액임
4인	3,571,960원 이하	* 가구원수는 세대주(신청자)와 배우자, 세대주의 직계존·비속인 세대원, 주민등록표등본상 분리된 배우자와 그 세대원을 모두 포함하여 산정함(임신 중인 경우 태아 포함)
5인 이상	3,750,210원 이하	* 월평균소득은 본인과 세대원(주민등록표등본상 분리된 배우자 및 그 세대원 포함)의 월평균소득을 모두 합산한 금액임

- ※ 사회보장정보시스템에서 제공되는 국가 또는 공공기관이 보유한 공적소득자료를 근거로 세대주와 세대원(만19세 이상) 전원의 소득(근로소득, 사업소득 등 세부내역 별첨참조)을 합산하여 월평균 소득을 산정함

③ 아래의 자산보유 기준에 해당하는 자(부동산 및 자동차를 지분으로 공유하고 있는 경우 해당 지분가액만 소유한 것으로 봄. 단, 동일세대원간 지분공유의 경우 지분합계액으로 계산)

- 해당세대가 보유하고 있는 모든 부동산(토지 및 건축물)가액 합산기준 12,600만원 이하**
 - ※ 토지가액은 소유면적에 개별공시지가를 곱한 금액으로, 건축물가액은 건축물의 공시가격으로 산정함. 단, 건축물가액이 공시되지 아니한 경우 지지체장이 결정된 시가표준액 적용
 - ※ 토지의 경우, 해당세대가 소유하고 있는 모든 토지를 대상으로 하여 세대별로 합산한 금액으로 하되 농지원부상 농업인인과 소유자가 동일한 토지, 공부상 도로·구거·하천 등 공공용지로 사용되고 있는 토지, 중중소유토지, 문화재가 건립된 토지, 목장용지를 목장의 용도로 사용하는 토지는 적용대상 토지에서 제외함(소명의무는 자산소유자에게 있음)
- 자동차가액(현재가치 기준) 2,494만원 이하**
 - ※ 자동차가액은 보건복지부장관이 정하는 차량기준가액이며, 차량기준가액이 없는 경우에는 등록당시 과세표준액인 취득가액을 기준으로 최초등록일 또는 이전등록일로부터 경과년수에 따라 매년 10퍼센트를 차감한 금액으로 함
 - ※ 비영업용 승용자동차를 대상으로 하되, 해당세대가 2대 이상의 자동차를 소유한 경우에는 각각의 자동차가액 중 높은 가액을 기준으로 함
 - ※ 자동차등록증상 장애인(사유 자동차와 국가유공자(상이등급 1~7등급)의 보철용 차량은 제외함(소명의무는 자산소유자에게 있음))

3 유형별 공급대상 및 선정기준

우선공급 대상자

구 분	신청자격
철거민	사업주체 등의 요청에 의한 (단, 접수신청기간에 본인이 별도로 신청해야 함), 신청자 수가 형별 배정호수 초과시 추첨에 의해 입주자 선정
장애인 등 (주택공급규칙 제32조 제5항)	<ol style="list-style-type: none"> ① 입주자모집공고일 현재 만65세 이상의 직계존속(배우자의 직계존속 포함)을 1년 이상 계속하여 부양하고 있는 자 (부양여부는 세대주 본인과 동일한 세대별 주민등록표등본에 등재되어 있는 사실이 확인되는 경우에 한함) ② 장애인등록증이 교부된 자(배우자가 정신지체인, 정신장애인 및 제3급 이상의 뇌병변 장애인인 경우 포함) <ul style="list-style-type: none"> * 월평균소득 50% 이하인 세대에게 먼저 공급하되 장애등급이 높은 자, 배정이 높은 자, 추첨의 순서로 입주자 선정함 ③ 「재대공인지원에 관한 법률」에 따른 장기복무 제대군인으로서 국가보훈처장이 입주자 필요하다고 인정하는 자 ④ 「북한이탈주민의 보호 및 정착에 관한 법률」 제2조 제1호의 북한이탈주민 ⑤ 「중소기업인력지원 특별법」 제2조 제1호 및 제3조의 규정에 의한 중소기업에 종사하는 근로자로서 중소기업청에서 "국민임대주택 우선공급확인서"를 발급받아 제출하는 자

구 분	신청자격
장애인 등 (주택공급규칙 제32조 제5항)	<ol style="list-style-type: none"> ⑥ 비정규직 근로자 중 고용노동부장관이 정하는 기준에 해당하는 자로서 지방 고용노동(청정 또는 근로복지공단 지사에서 "국민임대주택 우선공급 대상 확인서"를 발급받아 제출하는 자 ⑦ 한부모가족지원법 시행규칙」 제3조에 따라 보건복지부장관이 정하는 기준에 해당하는 보호대상 한부모가족 ⑧ 소년·소녀가정으로서 시장·군수·구청장이 추천하는 자 ⑨ 입주자모집공고일 현재 만65세 이상 고령자 ⑩ 「아동복지법」 제2조 제7호에 따른 가정위탁을 통하여 아동을 보호·양육하는 조부모 또는 친인척으로서 시장 등이 추천하는 자 ⑪ 「가정폭력방지 및 피해자보호 등에 관한 법률」 제2조 제3호에 따른 피해자로서 국민임대주택 입주자격을 충족하는 자 중 같은 법 시행령 제4조의 2에 따라 여성가족부장관이 정하는 기준에 해당하는 자 ⑫ 「범죄피해자보호법」 제3조 제1항 제1호에 따른 범죄피해자로서 국민임대주택 입주자격을 갖춘 자 중 법무부장관이 정하는 기준을 충족하는 자 ⑬ 「폐광지역 개발지원에 관한 특별법」 제11조의 4에 따른 탄광근로자이거나 탄광근로자였던 자 또는 같은 법 시행령 제16조의 3 제1항에 따른 유족 급여를 받는 탄광근로자의 유족으로서, 폐광지역에 3년 이상 거주한 자 중 국민임대주택 입주자격을 갖춘 자 ⑭ 해외에서 15년 이상 거주한 후 우리나라에 영구귀국 또는 귀화하는 재외동포로서 시·도지사가 시책을 추진하기 위하여 필요하다고 인정하는 자 ⑮ 「군사정전에 관한 협정체결 이후 남북피해자의 보상 및 지원에 관한 법률」 제2조 제3호에 따른 남북피해자로서 국민임대주택 입주자격을 갖춘 자 중 통일부에서 남북피해자로 확인된 자 ⑯ 「성폭력방지 및 피해자보호 등에 관한 법률」 제2조에 따른 성폭력피해자 또는 성폭력피해자를 보호하는 가족으로서 국민임대주택 입주자격을 충족하는 자 중 여성가족부장관이 정하는 기준에 해당하는 자 ⑰ 「국군포로의 송환 및 대우 등에 관한 법률」 제2조 제5호에 따른 등록포로
3자녀 이상가구 (주택공급규칙 제32조 제6항)	입주자모집공고일 현재 「민법」상 미성년자인 3명 이상의 자녀를 둔 무주택 세대주 <ul style="list-style-type: none"> * 단, 이혼·재혼의 경우 동일한 주민등록표등본에 등재된 자녀만 인정
국가유공자 등 (주택공급규칙 제32조 제7항)	국민임대주택 입주자격을 충족하는 아래 대상자 중 국가보훈처장이 추천하는 자 <ol style="list-style-type: none"> ① 「국가유공자 등 예우 및 지원에 관한 법률」에 따른 국가유공자 또는 그 유족 ② 「5·18민주유공자 예우에 관한 법률」에 따른 5·18민주유공자 또는 그 유족 ③ 「특수임무수행자 지원 및 단체설립에 관한 법률」에 따른 특수임무수행자 또는 그 유족 ④ 「참전유공자 예우 및 단체설립에 관한 법률」에 따른 참전유공자
영구임대주택 거주자 (주택공급규칙 제32조 제8항)	입주자모집공고일 현재 영구임대주택의 입주자로서 입주자격 상실 등의 사유로 그 주택에서 퇴거하는 영구임대주택 계약자 <ul style="list-style-type: none"> * 수급자 조건을 적용받지 않는 자격 탈락자 및 일반입주자
비닐간이공작물 거주자 등 (주택공급규칙 제32조 제9항)	안전행정부장관이 비닐간이공작물거주자임을 국토교통부장관에게 통보한 자 및 비닐간이공작물 거주자 중 국토교통부장관이 정하는 바에 따라 LH (한국토지주택공사) 또는 지방공사로부터 전세임대 주택을 공급받은 자
신혼부부 (주택공급규칙 제32조 제10항)	<ul style="list-style-type: none"> ■ 신청자격 : 입주자모집공고일 현재 ① 혼인기간이 5년 이내이고, ② 혼인기간 중에 임신 중이거나 출산(임양포함)하여 미성년 자녀가 있는 무주택세대주 ■ 입주자 선정순위 : ① 순위(1순위→2순위), ② 거주지역(수원시 거주자 → 그의 지역), ③ 미성년 자녀수가 많은 자, ④ 추첨 순으로 선정 <ul style="list-style-type: none"> * 1순위 : 혼인기간이 3년 이내, 2순위 : 혼인기간이 3년 초과 5년 이내 * 월평균소득의 50% 이하인 세대에게 먼저 공급하며, 혼인기간은 혼인관계증명서상의 '혼인신고일'을 기준으로 판단 ■ 자녀수 선정방법 등 <ul style="list-style-type: none"> * 재혼한 경우에는 이전 배우자와의 혼인관계에서 출산한 미성년인 자녀(신청자 및 현재 배우자의 주민등록표등본에 등재된 경우만 해당) 포함하고 재혼의 혼인기간 중 출산(임신 및 임양포함)한 자녀가 없을 경우에는 신혼부부 우선공급을 신청불가 * 다태아의 경우 모두 자녀로 인정(임신사실 확인 : 임신진단서) * 임신 또는 임양부부가 입주자로 선정된 경우 입주지정기간 개시일 전까지 출산 및 임양관련 서류를 제출하여야 하며, 관련서류 미제출 또는 허위 임신·불법낙태·입주전 파양사실이 판명되는 때에는 공급을 취소함 <ul style="list-style-type: none"> - 출산서류 : 출생증명서, 유산·낙태관련 진단서 등(단, 입주지정기간 개시일까지 임신상태 유지시 입주지정개시일 이후 발급받은 임신진단서) - 임양유지 확인서류 : 입주지정기간 개시일 이후의 가족관계증명서와 임양관계증명서

① 선정기준

구 분	입주자 선정방법												
29형 33형	<ol style="list-style-type: none"> 1. 본인과 세대원(본인과 동일한 세대별 주민등록표등본상에 등재되어 있지 아니한 배우자 및 그 세대원 포함) 소득의 합이 가구원수별 가구당 월평균소득의 50% 이하인 세대에게 먼저 공급하고, 남은 주택이 있을 경우 가구원수별 가구당 월평균소득의 50% 초과 70% 이하인 세대에게 공급 2. 배정이 높은 자(배정기준표 참조) 3. 배정이 같은 경우 추첨 <table border="1"> <thead> <tr> <th>가구원수</th> <th>가구원수별 가구당 월평균소득의 50%</th> <th>가구원수별 가구당 월평균소득의 70%</th> </tr> </thead> <tbody> <tr> <td>3인 이하</td> <td>2,303,100원</td> <td>3,224,350원</td> </tr> <tr> <td>4인</td> <td>2,551,400원</td> <td>3,571,960원</td> </tr> <tr> <td>5인 이상</td> <td>2,678,720원</td> <td>3,750,210원</td> </tr> </tbody> </table>	가구원수	가구원수별 가구당 월평균소득의 50%	가구원수별 가구당 월평균소득의 70%	3인 이하	2,303,100원	3,224,350원	4인	2,551,400원	3,571,960원	5인 이상	2,678,720원	3,750,210원
가구원수	가구원수별 가구당 월평균소득의 50%	가구원수별 가구당 월평균소득의 70%											
3인 이하	2,303,100원	3,224,350원											
4인	2,551,400원	3,571,960원											
5인 이상	2,678,720원	3,750,210원											

※ 철거민, 장애인, 국가유공자, 신혼부부 우선공급대상자는 별도 기준으로 선정

일반공급 대상자

① 순위 및 선정기준

구 분	입주자 선정방법
29형 33형	<ol style="list-style-type: none"> 1. 본인과 세대원 소득의 합이 가구원수별 가구당 월평균소득의 50% 이하인 세대에게 먼저 공급하고, 남은 주택이 있을 경우 가구원수별 가구당 월평균 소득의 50% 초과 70% 이하인 세대에게 공급(위 '우선공급 선정기준'의 소득기준표 참조) 2. 상기 소득범위 내에서 경쟁이 있을 경우 아래 선정순위에 따라 입주자를 선정 <ol style="list-style-type: none"> ① 1순위 : 입주자모집공고일 현재 수원시에 거주하는 자 ② 2순위 : 입주자모집공고일 현재 화성시, 용인시, 안산시, 의왕시에 거주하는 자 ③ 3순위 : 1순위 및 2순위에 해당하지 아니하는 자(국민임대주택 입주자격을 충족하여야 함) <ul style="list-style-type: none"> * 거주지는 주민등록표등본상의 주소지로 판단 3. 동일 순위 내에서 경쟁이 있을 경우 미성년자녀(모집공고일 현재 임신 중인 태아포함) 3명 이상인 자, 배정기준표상 배정이 높은 자, 배정이 같은 경우 추첨의 순으로 입주자를 선정

※ 공급 배정호수

공급호수	우선공급 (70)														일반공급 (30)			
	형별	계 (100)	철거민	65세 이상 고령자	노부모 부양	장애인	장기복무 제대군인	중소기업 근로자	북한이탈 주민	한부모 가족	비정규직 근로자	가정폭력피해자, 소년소녀가정, 아동위탁가정, 범죄피해자, 탄광근로자, 해외거주재외동포, 남북피해자, 성폭력피해자, 귀환군공포로	3자녀 이상 가구	국가유공자 등		영구임대 거주자	비닐간이공작물 거주자	신혼부부
29형	75	7	2	1	3	-	-	-	1	2	-	1	7	7	2	1	22	19
33형	25	2	-	-	1	-	-	-	-	-	-	-	2	2	-	-	7	11

- ※ 공급신청자가 배정호수를 초과할 경우 상기표에서 배정호수가 부여된 단위별로 경쟁하여 당첨자를 선정함
- ※ 우선공급 탈락자는 별도 신청절차 없이 일반공급 신청자로 전환됨. (단, 철거민 유형 신청자는 제외)
- ※ 우선공급 신청자가 배정호수에 미달하여 잔여물량이 발생할 경우, 그 물량은 일반공급으로 전환되며, 부적격당첨자의 동호는 일반공급 예비입주자에게 공급함

구분	3점	2점	1점
① 세대주 나이	만50세 이상	만40세 이상	만30세 이상
② 부양가족수(세대주 본인 제외, 태아 포함)	3인 이상	2인	1인
③ 당해 주택건설지역(수원시) 계속 거주기간	5년 이상	3년 이상 5년 미만	1년 이상 3년 미만
④ 미성년자녀수(모집공고일 현재 임신 중 태아포함)	3자녀 이상	2자녀	-
⑤ 만65세 이상 직계존속(배우자의 직계존속 포함)을 1년 이상 계속 부양하는 자 : 3점 단, 부양여부는 세대주 본인과 동일한 세대별 주민등록표등본에 등재되어 있는 사실이 확인되는 경우에 한함			
⑥ 중소기업 중 제조업(사업자등록종류으로 확인되는 경우에 한함)에 종사하는 근로자(임원제외) : 3점			
⑦ 「건설근로자의 고용개선 등에 관한 법률」 제11조에 따른 피공제자 중 1년 이상 퇴직 공제부금이 적용된 건설근로자 : 3점			
⑧ 청약저축(주택청약종합저축) 납입횟수 - 가. 60회 이상 : 3점, 나. 48회 이상 60회 미만 : 2점, 다. 36회 이상 48회 미만 : 1점			
⑨ 사회취약계층 : 3점 ※ 중복되는 경우 하나만 인정	- 「주택공급에 관한 규칙」 제31조 제1항 제1호~제5호, 제7호, 제7호의 2 및 제8호에 해당하는 자 [국민기초생활수급자, 보호대상 한부모가족, 국가유공자(5.18민주유공자, 특수임무수행자 포함) 또는 그 유족으로서 국민기초생활수급자 선정기준의 소득인정액 이하인 자, 북한이탈주민, 일군위안부피해자, 만65세 이상의 직계존속(배우자 직계존속포함)을 부양하는 자로서 국민기초 생활수급자 선정기준의 소득인정액 이하인 자, 아동복지시설을 퇴소하고자 하는 자로서 아동복지시설의 장이 추천하는 자, 기타 국토교통부장관, 시·도지사가 영구임대주택의 입주가 필요하다고 인정하는 자]		
	- 「국민기초생활 보장법」 제2조 제11호에 따른 차상위 계층에 속한 자		
	- 영구임대주택에 거주하는 자 중 청약저축가입자		
⑩ 공사 국민임대주택에 과거 계약사실이 있는 경우 감점 선정기준 가. 최근 1년 이내에 계약한 사실이 있는 경우 : -5점 나. 최근 3년 이내에 계약한 사실이 있는 경우 : -3점 ※ (기간산정) 과거 공사 국민임대주택 계약일로부터 당해 공급하는 국민임대주택의 입주자 모집공고일 ※ 다수의 국민임대주택 계약사실이 있는 경우 최근 계약일 적용			

※ ⑤, ⑥, ⑨의 가점은 「주택공급에 관한 규칙」 제32조 제5항에 의한 우선공급 입주자 선정시에는 적용하지 않음
 ※ 미성년 자녀수는 주민등록표등본이나 가족관계증명서로 확인하며, 이혼·재혼의 경우 동일한 주민등록표등본에 등재된 경우에 한함
 ※ 부양가족이라 함은 세대주(신청자) 본인을 제외한 세대주와 동일한 세대별 주민등록표상에 등재된 배우자, 세대원(배우자의 직계존비속 포함), 형제·자매(미성년자 또는 만60세 이상인 자에 한함)를 말하며, 세대주와 주민등록이 분리된 배우자 및 배우자와 동일한 세대를 이루고 있는 세대주의 부양가족을 포함(단, 외국인 배우자의 경우 혼인신고 완료, 가족관계등록부 등재, 국내거소신고등의 거소지(체류지)와 세대주의 주민등록표상의 주소가 일치하는 경우에만 부양가족으로 인정함) 이하 이 공고문에서 같음

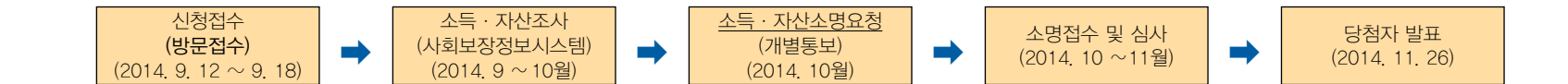
4 공급일정 및 입주자 선정절차

공급 형태	구분	신청대상	신청접수(방문접수)		당첨자발표	계약체결
			일정	장소		
29형 33형	월평균소득 70% 이하자	- 우선공급 대상자	2014. 9. 12(금) 10:00 ~ 17:00	LH 수원 주택홍보관 (경기도 수원시 장안구 경수대로 910)	2014.11.26(수) 15:00 이후 LH 홈페이지 (myhome.lh.or.kr)	2014.12.10(수) ~ 12.12(금) 10:00~16:00
	월평균소득 50% 이하자	일반공급 1순위 (수원시 거주자)	2014. 9. 15(월) 10:00 ~ 17:00			
		일반공급 2순위 (화성시, 용인시, 안산시, 의왕시 거주자)	2014. 9. 16(화) 10:00 ~ 17:00			
		일반공급 3순위 (기타지역 거주자)	2014. 9. 17(수) 10:00 ~ 17:00			
월평균소득 50% 초과~70% 이하자	일반공급 1, 2, 3순위 (지역제한 없음)	2014. 9. 18(목) 10:00 ~ 17:00				

※ 신청대상자별 지정된 일자 및 시간에만 가능하며, 선순위 신청접수결과 모집호수의 200%를 초과하면 후순위자는 접수받지 않음 (후순위 접수여부는 선순위 접수마감일 오후 8시 이후 한국토지주택 공사 홈페이지에 게시)
 ※ 월평균소득 50% 이하자가 50% 초과~70% 이하자 지정일에 신청하는 경우 50% 초과~70% 이하자로 간주하며, 50% 이하자 지정일의 신청접수결과 후순위접수를 하지 않는 경우에는 접수받지 않음
 ※ 월거, 기관추천대상(국가유공자, 장기복무제대군인, 해외거주 재외동포)는 반드시 별도로 접수하여야 함 (미접수시 추천 취소됨)
 ※ 신청순위별 신청일의 해당시간(10시~17시)에만 신청접수가 가능하므로 해당 일시에 세대주 본인이 직접 방문하여 신청하되, 부득이한 사유로 대리인이 신청할 경우는 하단의 신청서류 외에 인감도장이 날인된 위임장(신청자 본인 작성), 인감증명서, 신청인 신분증, 대리인 신분증을 추가 제출하여야 함

<ul style="list-style-type: none"> 신청접수 장소 : LH 수원 주택홍보관 * 주소 : 경기도 수원시 장안구 경수대로 910(조원동 752-10) <ul style="list-style-type: none"> - 오시는 길 <ul style="list-style-type: none"> □ 지하철 : 전철1호선 수원역 또는 화서역 하차 - 택시(15분 소요) □ 버 스 : ① 좌석버스 300번, 900번, 2007번, 3000번, 7770번 ② 일반버스 300-1번, 25번, 27번, 36번, 55번, 62-1번 ※ 주차 공간이 협소하므로 대중교통을 이용하여 주시기 바랍니다. 부득이한 경우 홍보관 맞은편 수원종합운동장 주차장 이용 (유료주차) * 구비서류 : 12~13쪽에 안내된 본인 신청사항에 맞는 제출서류 모두 지참

입주자 선정절차



※ 신청자(세대원 전원포함)의 소득·자산 자료는 사회보장정보시스템의 조사결과에 의함
 ※ 주택, 소득, 부동산 및 자동차 보유 전산검색결과 부적격자로 판명된 자가 통보내용이 사실과 다르거나, 이의가 있을 경우에는 재확인기간(소명기간)내에 객관적인 증명서류를 제출하여야 하며, 기한 내에 증명서류를 제출하지 아니한 자는 부적격 사유에 대하여 이의가 없는 것으로 간주되어 당첨자에서 제외함

5 제출서류 [모든 서류는 입주자모집공고일(2014. 8. 20.) 이후 발급본 제출]

- 공통서류
 - 주민등록표등본 1통 : 공고일 이후 발행분으로 당해지역 거주기간 외 세대구성 사유 및 일자, 세대주와의 관계, 세대원의 주민등록번호 및 전입일/변동일 모두 표시되도록 서류발급 바람
 - ※ 배우자가 세대분리되어 있는 경우 배우자의 주민등록표등본 추가제출
 - 도장(본인인 경우 서명가능), 주민등록증사본 또는 여권사본, 운전면허증(위조방지 홀로그램 처리와 유효기간 내에 있는 신 운전면허증에 한함)
 - 개인정보수집·이용 및 제3차 제공 동의서 : 별첨된 동의서를 신청자(세대주) 및 세대원 전원이 미리 서명하여 신청접수 시 제출
 - ※ 만14세 미만의 세대원은 보호자(법정대리인)가 서명

- 해당자 추가 제출서류
 - 주민등록표초본 1통 : 수원시 거주자 중 아래에 해당하는 경우 제출
 - 입주자모집공고일 이후 주소 변동자
 - 입주자모집공고일 현재 수원시 거주자로서 주민등록표등본상 수원시에서의 거주기간이 확인되지 않는 재(수원시 거주자로서 거주기간이 각 1년 이상, 3년 이상, 5년 이상에 따른 가점을 취득하고자 하는 경우 주민등록표초본 미제출로 인한 불이익은 신청인에게 있음)
 - 만65세 이상의 직계존속(배우자의 직계존속 포함)을 1년 이상 계속하여 부양하고 있는 자로서 주민등록표등본상 해당 사실이 확인되지 않는 자
 - "본인 및 직계존속(배우자의 직계존속 포함)의 주민등록표초본" 추가
 - 가족관계증명서 1통 : 아래에 해당하는 경우 제출
 - 주민등록표등본에서 배우자를 확인할 수 없는 경우 (세대분리, 미혼, 이혼, 사별 등) - 미성년 자녀의 수가 2인 이상이나 주민등록표등본에서 이를 확인할 수 없는 경우
 - 배우자가 외국인인 경우, 배우자의 외국인등록증 사본 추가 제출
 - 임신진단서 또는 임신확인서 1통 (임신 중인 경우)
 - 장애인 복지카드(국가유공자의 경우 국가유공자증) 사본 1통 : 장애인 우선공급 신청을 하는 경우만 제출
 - 국민주택공급신청서 또는 청약통장 순위확인서 1통 : 36회 이상 납입하여 배정을 받고자 하는 자
 - * 청약저축 가입은행 또는 온라인(www.ap2you.com) 발급 가능 (단, 국민은행은 www.kbstar.com 에서 발급)

[주택관리번호: 2014000877]

공급대상	제출서류	발급처
① 모집공고일 현재 만 65세 이상의 직계존속(배우자의 직계존속을 포함)을 동일 주민등록표등본에 등재하여 1년 이상 부양하고 있으나 제출한 주민등록표등본으로 부양기간을 확인할 수 없는 자	직계존속의 주민등록표초본	주민센터
② 장애인복지법 제32조의 장애인 등록증이 교부된 자	장애인 복지카드 사본	주민센터
③ 「제대군인지원에 관한 법률」에 따른 장기복무제대군인	국가보훈처에 신청	국가보훈처
④ 북한이탈주민	북한이탈주민 등록확인서	시·군·구청
⑤ 「중소기업인력지원특별법」 제2조 제1호 및 제3조의 규정에 의한 중소기업에 종사하는 근로자	국민임대주택 우선공급 확인서	지방중소기업청
⑥ 비정규직 근로자 중 고용노동부장관이 정하는 기준에 해당하는 자 <ul style="list-style-type: none"> * 기간제 또는 파견근로자로서 현 소속장에서 3개월 이상 재직 중인 근로자 * 1개월 미만 동안 고용되는 근로자로 신청일 이전 6개월 이내에 60일 이상 근로내역이 있는 일용근로자 * 「특수형태근로종사자에 대한 특례로 산재보험의 적용을 받고 있는 자」로서 현 사업장에서 3개월 이상 노무 제공중인 자 	국민임대주택 우선공급 대상확인서	관할 지방고용노동(지)청 (특수형태근로자의 경우 관할 근로복지공단지사)
⑦ 민법상 미성년자인 3명 이상의 자녀가 있으나 주민등록표등본으로 확인이 안되는 자 <ul style="list-style-type: none"> ※ 단, 이혼·재혼의 경우 동일한 주민등록표등본에 등재된 자녀만 인정 	가족관계증명서	주민센터
⑧ 「가정폭력방지 및 피해자보호 등에 관한 법률」 제2조 제3호에 따른 피해자로서 여성가족부장관이 정하는 자	가정폭력피해자보호시설 6개월 이상 입소확인서, 여성가족부 폭력피해여성 주거지원시설 2년 이상 입주시실확인서	시·군·구청
⑨ 보건복지부장관이 정하는 보호대상 한부모가족	한부모가족증명서	주민센터
⑩ 소년·소녀가정으로서 시장·군수·구청장이 추천하는 자	시장·군수·구청장의 추천서	시·군·구청
⑪ 국가유공자 또는 그 유족, 5·18 민주유공자 또는 그 유족, 특수임무수행자 또는 그 유족, 참전유공자	국가보훈처에 신청	국가보훈처
⑫ 영구임대주택 거주자 중 수급자가 아닌 자	임대차계약서 사본, 계약사실증명원	해당관리소
⑬ 비닐간이공작물 거주자 및 비닐간이공작물 거주자 중 LH (한국토지주택공사) 또는 지방공사로부터 전세임대주택을 공급받은 자	비닐간이공작물거주자 확인각서	접수장소
⑭ 아동위탁가정으로서 시장 등이 추천하는 자	시장 등의 추천서	시·군·구청
⑮ 신혼부부주택 우선공급신청자 (혼인기간 5년 이내, 자녀의 수, 임신사실 확인, 자녀의 출생신고일)	자녀의 기본증명서, 혼인관계증명서, (친양자)입양관계증명서, 임신진단(확인)서	주민센터 / 의료법에 의한 의료기관
⑯ 범죄피해자로서 법무부장관이 정하는 기준을 충족하는 자	국민임대주택 신청용 범죄피해자 확인증	주소지관할 지방검찰청
⑰ 탄광근로자이거나 탄광근로자였던 자 또는 그 유족	국민임대주택 우선 공급대상자 확인서	주소지관할 한국광해관리공단
⑱ 남북피해자	국민임대주택 신청용 남북피해자 확인서	통일부(이산가족과)
⑳ 성폭력피해자 또는 성폭력피해자를 보호하는 가족	성폭력 피해자 보호시설 등 입소확인서	시·군·구청
㉑ 「국군포로의 송환 및 대우 등에 관한 법률」 제2조 제5호에 따른 등록포로	귀환용사증 사본	국방부

공급대상	제출서류	발급처
①~③ 세대주 나이, 부양가족 수, 당해지역 거주기간	주민등록표등본으로 확인(필수서류)	주민센터
④ 미성년 자녀가 2인 이상이나 주민등록표등본으로 확인이 안되는 자	가족관계증명서	주민센터
⑤ 모집공고일 현재 만65세 이상의 직계존속(배우자의 직계존속을 포함)을 동일 주민등록표등본에 등재하여 1년 이상 부양하고 있으나 제출한 주민등록표등본으로 부양기간을 확인할 수 없는 자	직계존속의 주민등록표초본	주민센터
⑥ 중소기업창업체 근로자 (상시근로자수 300인 미만 또는 자본금 80억 이하의 중소기업체에 종사하는 근로자)	사업자등록증 사본, 재직증명서, 법인등기부등본, 소득세원천징수이행상황신고서	해당직장
⑦ 「건설근로자의 고용개선 등에 관한 법률」 제11조에 따른 피공제자 중 1년 이상 퇴직 공제부금이 적용된 건설근로자	퇴직공제금적립내역서 또는 건설근로자복지수첩(원본 지참)	건설근로자공제회
⑧ 청약저축 납입횟수	청약순위확인서	청약저축 가입은행
⑨-1 「주택공급에 관한 규칙」 제31조 제1항 제1호~제5호, 제7호 및 제8호에 해당하는 자 <ul style="list-style-type: none"> - 국민기초생활수급자 - 보호대상 한부모가족 - 국가유공자(5.18민주유공자·특수임무수행자 포함) 또는 그 유족으로서 국민기초생활수급자의 소득인정액 이하인 자 - 북한이탈주민 - 일군위안부피해자 - 만 65세 이상의 직계존속 부양자 중 국민기초생활수급자의 소득인정액 이하인 자 - 아동복지시설을 퇴소하고자 하는 자로서 아동복지시설의 장이 추천하는 자 - 국토교통부장관 또는 시도지사가 영구임대주택의 입주가 필요하다고 인정하는 자 	국민기초생활수급자증명서 한부모가족 증명서 국가유공자 등 확인원 영구임대 대상자확인서, 수급자 소득인정액 이하임을 증명하는 서류 북한이탈주민등록확인서 일군위안부 결정통지서 사본 수급자의 소득인정액 이하임을 증명하는 서류 추천서, 아동복지시설신고증 사본 해당증빙서류	주민센터 주민센터 지방보훈청/주민센터 시·군·구청 여성가족부 주민센터 아동복지시설 관련기관
⑨-2 차상위계층에 선정되어 있는 경우	복지대상 급여변경신청 결과 통보서, 차상위 본인 부담 경감대상자 증명서, 자활급여대상자 증명서 (자활근로자 확인서), 장애수당대상자 확인서, 한부모 가족 증명서 등 차상위계층임을 확인할 수 있는 서류	건강보험공단/주민센터
⑨-3 영구임대주택에 거주하는 청약저축 가입자	임대차계약서 사본, 청약저축통장 1면 사본	-

6 당첨자 발표 및 계약 안내

당첨자발표	2014. 11. 26 (수), 15:00 이후
확인방법	* LH 홈페이지(www.LH.or.kr) 메인화면의 "분양 · 임대 청약시스템(http://myhome.LH.or.kr)" 바로가기 → 인터넷 청약에서 아파트 선택 → 당첨자 조회 → 신청지구명을 찾아서 "개별조회", "당첨자명단" 또는 "에비자명단" 선택 → 신청형별을 선택하여 접수번호와 명단 확인 <p>* ARS (☎1661-7700) : 주민번호입력으로 확인 (당첨여부는 유선안내 등 개별적으로 확인해드리지 않음)</p>
안내사항	에비입주자 순번은 당첨자 발표시 함께 발표되며, 당첨자의 미계약 또는 해약시 별도로 안내되는 기간 중에 예비순번에 따라 계약체결

계약체결	2014. 12. 10(수) ~ 2014. 12. 12 (금), 10:00 ~ 16:00
계약장소	LH 수원 주택홍보관 [수원시 장안구 경수대로 910 (조원동 752-10)]
구비서류	① 계약금 ② 본인도장 ③ 본인 주민등록증 또는 여권사본, 운전면허증 (위조방지출로그래프처리와 유효기간내에 있는 신운전면허증에 한함) <p>※ 대리계약하는 경우 인감도장, 인감증명서(본인발급본), 위임장(인감날인) 및 대리인 신분증 추가 제출</p>
유의사항	당첨자로 발표되었다더라도 주택 및 자산의 전산검색결과 부적격자로 통보된 자는 소명기간 내에 소명자료를 제출한 이후에 계약체결이 가능함

※ 유의사항 (신청전에 반드시 읽어보셔야 하는 내용입니다)

관련항목	유의사항
신청자격	<ul style="list-style-type: none">이 주택의 계약자(세대원 포함)는 입주자모집공고일로부터 임대차계약 종료일까지 무주택세대주이어야 하며, 무주택세대주를 유지하지 않을 경우 당첨취소 또는 계약가절 등의 불이익을 받을 수 있음 주택소유, 소득, 부동산 및 자동차 보유기준 전산검색결과 부적격자로 판명된 자가 통보내용이 사실과 다르거나, 이의가 있을 경우에는 재확인기간(소명기간) 내에 증명서류(소명자료)를 제출하여야 하며, 정당한 사유 없이 동 기간 내에 증명서류를 제출하지 아니한 자는 당첨 및 계약을 취소함. 주택소유여부 확인방법 및 판정기준은 "주택공급에 관한 규칙" 제6조 제3항, 제21조의 2"에 따르며, 신청시 무주택약서 뒷면 내용을 확인해야 함 국민임대주택 입주신청자격인 무주택세대주, 소득, 부동산 및 자동차보유기준 등을 위반할 경우, 계약이 취소되거나 갱신계약을 하실 수 없음
입주자선정	<ul style="list-style-type: none">본 주택의 입주자로 선정된 자가 임대차기간 종료 전에 다른 주택을 소유하게 된 경우(분양전환되는 주택 포함) 본 주택을 우리공사에 명도하여야 함. 우리공사 임대주택을 포함한 공공임대주택의 입주자 또는 입주자로 선정된 자는 이 주택에 입주하기 전에 기존 임대주택을 명도하는 조건으로 신청할 수 있으며, 명도하지 않을 경우 당첨 및 계약이 전부 무효 처리됨
신청서류	<ul style="list-style-type: none">1세대(배우자를 포함한 세대원 전원) 1주택 신청을 원칙으로 하며, 중복 신청할 경우 전부 무효 처리됨 다른 기관에서 발급된 서류는 직인이 날인된 원본을 제출해야 함 계약체결 후라도 제출한 서류가 허위·위조 또는 정부의 전산자료 등 검색결과 사실과 다르게 판명될 경우에는 계약이 취소됨 신청 이후에는 취소나 정정이 불가하며, 신청서류는 일체 반환하지 않음
당첨자결정 및 위약금 부과안내	<ul style="list-style-type: none">동일순위 경쟁시 배점서류 미제출로 인한 불이익의 책임은 신청자에게 있음 당첨이후 연락처(주소, 전화번호)가 변경될 경우, 즉시 우리공사에 통보(주민등록표등본 등 제출)하여 주시기 바람 입주전 계약해지 또는 입주지정기간 종료 후 3개월 이내 미입주로 해약될 경우 소정의 위약금을 공제하고 환불함
단지여건	<ul style="list-style-type: none">건설위치 : 수원호매실 보금자리주택지구 내 A8BL 당해 지구 인근에 수원비행장이 위치하여 항공기의 비행으로 인한 소음 및 전파장애가 있을 수 있음 당해 지구 중심을 관통하는 과천~봉담간 고속화도로 및 동 도로 확장공사(예정)의 영향으로 소음이 발생할 수 있음 수원~광명 민자고속도로가 공사중(지구내 구간 지하화)이며, 해당 도로 공사에 따른 영향으로 소음이 발생할 수 있음 당해 지구 남측에 열공급설비 및 변전소가 설치되어 있음 단지 서측으로 27M·북측으로 26M 도로가 위치하고 있으며 북측 26M 도로에서 진입함. 단지 서측 및 남측으로 경관녹지 형성되어 있으며, 동측 및 북측으로 공동주택이 위치함. 단지 북측, 동측 및 서측 인접 경계부는 경사면에 접하여 단지가 낮고 조경석 또는 옹벽으로 마감 예정이나 현장여건에 따라 변경될 수 있음 단지 동측과 연결한 B-8BL의 공사로 인하여 입주 및 입주 이후에도 다소의 기간동안 공사로 인한 소음 등이 발생할 수 있습니다. 2201동은 국민임대·영구임대 혼합으로 구성되었으며 2202동 및 2203동은 영구임대 전용으로 계획되었고, 국민임대와 영구임대는 부대복리시설을 함께 사용함 1층 및 저층부 세대는 단지 내 보도 등의 설치로 인해 사생활이 침해될 수 있음 이 주택에 설치된 발코니는 주택공급면적에서 제외된 비주거 공간으로 세시설치에 따라 내·외부 온도 및 습도차이로 결로현상이 발생할 수 있으므로 지속적인 환기 등 예방조치를 취하여야 함 쓰레기 분리수거함이 아파트 1층 일부세대 전후측면에 설치되어 있어 1층을 포함한 저층 세대는 쓰레기에서 발생하는 냄새가 세대내로 유입될 수 있음 전기실 및 발전기실 근접등은 발전기의 주기적 가동 및 비상가동으로 인해 소음 및 매연이 발생할 수 있음(전기실 및 발전기실 위치 : 2201동 측면 지하) 단지배치의 특성상 단지내·외 도로(지하주차장 램프 포함)와 인접한 저층부 세대는 소음 및 자동차 전조등이 영향을 받을 수 있음 주차장(지하주차장 포함)은 전체 세대가 위치에 관계없이 공동 이용하여야 하며 지형여건상 아파트 동별 인근 주차대수의 편차가 있음. 지하주차장은 주동분리형임 아파트 배치구조 및 동·호수별 위치에 따라 일조권, 조망권, 소음 등의 환경권 및 사생활 침해가 발생할 수 있음 일부 세대의 경우 이차시 사다리차 등의 차량접근이 용이하지 않을 수 있으나, 입주 전 반드시 확인하시기 바람 단지 내 대지의 고저차 및 단차는 현장여건에 따라 발생할 수 있음 · 근린생활시설은 분할되지 않는 토지로서 단지 내 아파트 대지면적과 일정 면적을 지분으로 시공할 예정임 동 단지의 시공은 (유)한백종합건설, 대보건설(주), 감리는 한국토지주택공사임.
학생배치	<ul style="list-style-type: none">초등학교는 단지 서측 능실초등학교에 배치될 예정이며, 중학교는 호매실중학군(능실중, 상촌중, 호매실중, 칠보중) 내 배치될 예정임 개교시기 및 학생수용계획 등에 대해서는 교육지원청에서 입주시기 및 학생 수 등을 감안하여 결정하는 사항으로 교육재정상황 등에 따라 변경될 수 있으니 자세한 내용은 입주전 경기도 수원교육지원청으로 문의, 확인하시기 바랍니다.
기타사항	<ul style="list-style-type: none">사위 기타 부정한 방법으로 임대주택을 임대받거나 받게 한 자 또는 임대주택의 임차권을 양도하거나 임대주택을 전대한 자 및 이를 알선한 자에 대하여는 2년 이하의 징역 또는 2천만원 이하의 벌금에 처하게 됨 입주시 관리운영에 필요한 자금을 미리 확보하기 위하여 일정금액의 관리비예치금을 1회 부과하며, 퇴거할 때 돌려드림 입주시 잔금 및 관리비예치금의 납부, 이삿짐의 도착, 입주자가 계약자 본인임을 확인한 후 열쇠를 불출하며, 입주지정기간 종료일 이후에 입주하는 경우에는 거주여부에 관계없이 입주지정기간 종료일 다음날부터 임대료, 관리비 및 잔금연체료가 부과됨 실 입주일이 입주예정일보다 앞당겨질 경우, 미도래 잔금은 입주 전에 함께 납부해야 함 전세자금대출은 국민주택기금 취급은행(우리은행, 농협중앙회, 하나은행, 신한은행, 기업은행, 국민은행)에서 받으실 수 있으며, 계약자의 신용상태 및 대출한도 등은 해당 은행과 상담하시기 바랍니다. 신청 및 계약 장소 주변에서 발생하는 각종 상행위(대출, 인테리어 등)는 우리 공사와는 전혀 무관한 사항이오니 착오 없으시기 바람 노약자와 장애인 편의증진을 위해 계약자 본인 또는 가족 중 만65세 이상 노인, 3급 이상 지체장애인(뇌병변장애인), 시각장애인, 청각장애인 등이 있는 경우 특수층(1층) 배정신청이 신청접수시(9.12~9.18) 가능하며, 계약체결기간(12.10 ~ 12.12)내 신청자에 한하여 장애인 편의시설을 설치해 드림 신청자가 예비입주자로서 아래에 해당되는 경우 장애인 편의시설 설치주택 해약발생시 일반세대에 우선하여 공급 안내할 예정이니, 해당세대의 경우 장애인 세대 확인서를 작성하여 주시기 바람(추가로 편의시설을 설치하는 것은 아님) <ul style="list-style-type: none">- 본인 또는 부양가족 중 1명 이상이 3급 이상 지체장애인(뇌병변 장애인), 청각장애인, 시각장애인 팜플릿 등 각종 인쇄물에 삽입된 조감도, 단지배치도, 이미지컷 등은 신청자(입주자)의 이해를 돕기 위한 개략적인 것으로 실제 시공과는 다소 차이가 있을 수 있음 지정일(입주자사전점검 등의 지정일) 외에는 안전사고 등의 예방을 위하여 공사현장에 출입할 수 없음 계약 전 단지여건을 확인하시기 바람며, 미확인으로 인하여 발생하는 사항에 대해서는 추후 이의를 제기할 수 없음 하자 등에 따른 소비자 피해에 대해서는 기획재정부 소비자피해보상규정에 따라 보상될 수 있음. 기타 이 공고문에 명시되지 않은 사항은 「임대주택법」 및 「주택공급에 관한 규칙」 등 관계법령에 의함.

주택소유여부 확인방법 및 판정기준
<ul style="list-style-type: none">검색대상 : 본인과 세대원(본인과 동일한 세대별 주민등록표등분상에 등재되어 있지 아니한 배우자 및 배우자와 동일한 세대를 이루고 있는 세대원 포함) 주택의 범위 : 건물등기부등본, 건축물대장등본 등에 등재된 전국 소재 주택(주택공유지분이나 주택용도가 있는 복합건물도 주택으로 봄) 주택의 취득·처분 기준일 : ①, ②의 일자가 상이할 경우 먼저 처리된 날을 기준으로 함 <p>① 건물등기부등본 : 등기접수일 ② 건축물대장등본 : 처리일 ③ 기타 주택소유여부를 증명할 수 있는 서류 : 시장 또는 군수 등 공공기관이 인정하는 날</p> <ul style="list-style-type: none">주택을 소유한 것으로 보지 않는 경우 : 「주택공급에 관한 규칙」 제6조 제3항에 의함 (※ 무주택으로 인정되더라도 부동산 가액에 포함됨) ① 상속으로 인하여 공유지분을 취득하여 부적격자로 통보받은 날부터 3월 이내에 그 공유지분을 처분한 경우 ② 도시지역이 아닌 지역 또는 면의 행정구역(수도권은 제외) 소재 주택 중 현 소유자가 당해지역에 거주(피상속인이 거주한 주택을 상속받은 경우에는 상속인이 거주한 것으로 봄)하다 다른 주택 건설지역으로 이주한 아래 주택 <p>가. 사용 승인 후 20년이 경과된 단독주택 나. 85㎡ 이하인 단독주택</p> 다. 소유자의 본적지(최초등록기준지)에 건축되어 있는 주택으로서 직계존속 또는 배우자로부터 상속 등에 의하여 이전받은 단독주택 ③ 개인주택사업자가 분양을 목적으로 주택을 건설하여 이를 분양 완료하였거나 부적격자로 통보받은 날부터 3월 이내에 이를 처분한 경우 ④ 개인사업자가 소속근로자 숙소용으로 주택을 건설하여 소유하고 있거나 정부사책으로 근로자에게 공급할 목적으로 사업계획승인을 얻어 건설한 주택을 공급받아 소유하고 있는 경우 ⑤ 20㎡ 이하인 주택, 다만, 2호 또는 2세대 이상의 주택을 소유한 자는 제외 ⑥ 만60세 이상인 직계존속의 소유주택 (노부모부양 우선공급의 경우에는 주택을 소유한 것으로 봄) ⑦ 공부상에는 주택이나 폐가, 멸실, 타 용도로 사용하는 경우로서 부적격자로 통보받은 날부터 3월 이내에 멸실 또는 실제용도로 공부를 정리한 주택 ⑧ 무허가건물을 소유하고 있는 경우 <p>* 무허가건물이란? 2006. 5. 8 이전 건축법 제8조에 따라 도시지역 이외의 지역 등에서 건축허가 또는 신고없이 건축된 연면적 200㎡ 미만이거나 2층 이하 건물</p> <p>* 무허가 소명방법 : 무허가건물 확인문, 무허가건물임을 확인하는 공문 등 해당지자체에서 확인된 서류를 제출하시기 바람</p>

※ 장애인 편의시설 설치 안내

장애인 편의증진을 위해 **최초 계약자 본인 또는 부양가족** 중 1명 이상이 3급 이상 지체장애인(뇌병변장애인), 청각장애인, 시각장애인이 있는 경우 신청자에 한해 대상에 따라 아래 편의시설을 무료로 설치하여 드립니다.

구분	설치내용	제공대상
현관	마루균틀 경사로 설치	지체장애인
욕실	바닥단차 제거, 출입문 규격확대, 좌식샤워시설, 좌변기 안전손잡이, 수건걸이 높이조정	지체장애인
	높낮이조절 세면기	지체장애인
주방	가스밸브 높이조정, 좌식싱크대	지체장애인
거실	비디오폰 높이조정, 야간센서등	지체장애인
	시간경보기	청각장애인
주동·통로 유도시설	음성유도신호기	시각장애인

－ 대상자별로 제공될 수 있는 편의시설내역과 세부설명자료, 신청서 등은 계약장소에 비치
－ 신청시 필요서류 : 신청자격이 있음을 증명할 수 있는 주민등록표등본, 장애인수첩 사본 등
－ 신청기간 : 계약체결기간 (2014. 12. 10 – 12. 12) 내

문의처

☎ LH 콜센터 : 1600-1004 [평일 09:00 ~ 18:00]

팜플릿 배부처

☎ LH 본사 종합민원실 (성남시 분당구 돌마로 172)
☎ LH 경기지역본부 임대공급운영부 (경기도 성남시 분당구 성남대로 54번길 3, 2층 218호)

※ 별첨 (사회보장정보시스템을 통한 소득항목 설명 및 소득자료 출처)

구분	항목	소득항목 설명	소득자료 출처
근로소득	상시근로소득	상시 고용되어 월정액 급여를 지급받는 자의 근로소득	(1순위) 건강보험공단 <p>(2순위) 국민연금공단</p> <p>(3순위) 장애인고용공단</p> <p>(4순위) 국세청</p> <p>※공적자료 우선원칙에 의해 위 자료의 순위에 따라 조회됨</p>
	일용근로소득	<ul style="list-style-type: none">근로계약에 따라 일정한 고용주에게 3개월 이상 계속하여 고용되지 아니한 자 건설공사종사자(동일한 고용주에게 계속하여 1년 이상 고용된 자 제외) 하역(형만)작업 종사자(동상 근로를 제공한 날에 급여를 지급받지 아니하고 정기적으로 근로대가를 받는 자)	국세청
	자활근로소득	자활근로, 자활공공근로, 자활공동체사업, 적응훈련, 직업훈련 등 자활급여의 일환으로 사업에 참여하여 근로를 제공하고 받는 급여 및 수당	자활사업실시기관, 지자체
	공공일자리소득	노인일자리사업, 장애인일자리사업, 공공근로 등에 참여한 대가로 얻는 소득	보건복지부, 노동부
사업소득	농업소득	경종업(耕種業), 과수·원예업, 양잠업, 조양업, 특수작물생산업, 가축의 사육업, 종축업 또는 부화업 등과 이에 부수하는 업무에서 얻는 소득	국세청, 농림수산식품부
	임업소득	영림업·임산물생산업 또는 야생조수사육업과 이에 부수하는 업무에서 얻는 소득	국세청
	어업소득	어업과 이에 부수하는 업무에서 얻는 소득	국세청
	기타사업소득	도매업·소매업, 제조업, 기타 사업에서 얻는 소득	국세청
재산소득	임대소득	부동산·동산·권리 기타 재산의 대여로 발생하는 소득	국세청
	이자소득	예금·주식·채권의 이자와 배당 또는 할인에 의하여 발생하는 소득	국세청
기타소득	연금소득	민간 연금보험, 연금저축 등에 의해 정기적으로 발생하는 소득	국세청
	공적이전소득	각종 법령의 규정에 의해 지급되는 각종 수당·연금·급여·기타금품(일시금으로 받는 금품은 재산으로 산정)	보건복지부,국민연금관리공단,사학연금관리공단,공무원연금관리공단,군인연금관리공단,근로복지공단,보훈처 등